



A

## Mias Familie

A1

Hör zu und lies mit.



Liebes Tagebuch!

Ich heie Mia Blaurock und bin 12 Jahre alt. Ich wohne in Stuttgart, aber ich komme aus Dresden. Mein Vater heit Jrgen. Er ist Koch und sein Essen schmeckt prima. Meine Mutter heit Sabine. Sie ist Lehrerin. Ich habe einen Bruder. Er heit Marius. Er ist 6 Jahre alt und spielt gern Fuball. Ich gehe in das Hildegardis-Gymnasium und besuche die 7. Klasse. Ich hre gern Musik: Pop, Jazz und Rock. Salat mag ich nicht, aber ich esse gern Spaghetti und Pizza. Die Schule finde ich o.k., aber ich hasse Mathe!!

Meine Oma Berta wohnt bei uns. Sie ist schon 83 Jahre alt. Sie strickt gern und zeichnet sehr gut. Wir haben auch einen Hund. Er heit Pippo. Er ist sehr lieb, aber er hasst Katzen. Bald haben wir Ferien und wir fahren weg! Super!!

A2

Schau das Bild an und lies den Tagebucheintrag in A1 noch einmal. Wer ist wer? Ergänze die Namen.

1. Jürgen ..... 4. ....  
 2. ....



3. .... 5. ....  
 6. ....

A3

Lies den Tagebucheintrag in A1 noch einmal und korrigiere die Sätze.


1. Das ist Marius. Er ist mein ~~Vater~~ Bruder.  
 2. Das ist Berta. Sie ist meine ~~Schwester~~ .....  
 3. Das ist Sabine. Sie ist meine ~~Oma~~ .....  
 4. Das ist Jürgen. Er ist mein ~~Onkel~~ .....  
 5. Das ist Pippo. Er ist ~~meine Katze~~ mein .....

A4

Was passt? Ergänze die Berufe mit Artikel.

Arzt × Lehrerin × Hausfrau × Koch × ~~Architekt~~

der Architekt



- der Architekt
- der Hausmann
- die Architektin
- die Hausfrau

A5

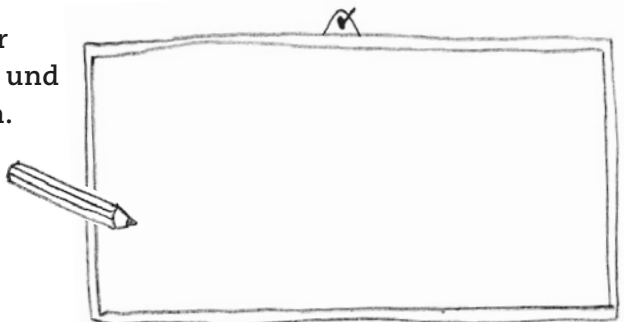
Was sind Mias Eltern von Beruf? Lies den Tagebucheintrag in A1 noch einmal und ergänze.

1. *Mias Vater ist*

2. ....

A6

Mal ein Bild von dir und deiner Familie und ergänze die Namen.



A7

Schreib einen Text über dich und deine Familie.  
Verwende diese Verben in der richtigen Form.

heißen \* wohnen in \* kommen aus \* haben \* sein

.....

.....

.....

.....

.....

.....

.....

B

## Letzter Schultag

B1

Mia verabschiedet sich am letzten Schultag.  
Ergänze die Sprechblasen und verbinde.

1.

*Ciao* (aoCi) Isabella!  
Viel Spaß in Italien!

2.

..... (ssüTsch)  
Fernando! Wann kommst du  
aus Spanien zurück?

3.

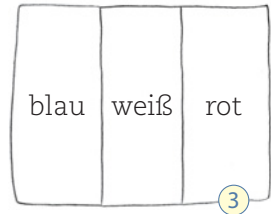
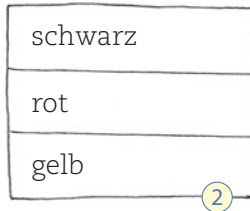
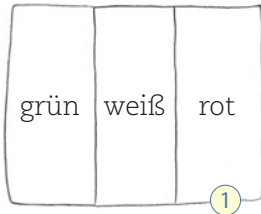
.....  
.....  
(ufA ensehderWie) Frau  
Häfner! Vielen Dank für alles!



B2

Mal die Fahnen an. Schreib die Länder zu den Fahnen.

ndtschDeula \* lienIta \* nkFrachrei



B3

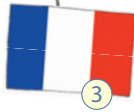
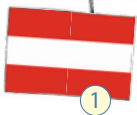
Woher kommen Mias Mitschüler? Ergänze.

Woher?

aus Berlin / aus Deutschland

! aus der Schweiz / aus der Türkei 🇹🇷

! aus den USA 🇺🇸



- Alexandra kommt aus .....
- Luca kommt .....
- Jacques .....
- Marta .....
- David .....
- Serap .....

B4

Woher kommst du? Ergänze das Land und mal die Fahne.

Ich .....

.....

.....

.....




B5

Was sagt Mia? Hör die Buchstaben und Zahlen. Ergänze dann in der Sprechblase die richtigen Buchstaben.



	1	2	3	4	5	6	7	8
A	N	M	O		S	Ö	E	F
B		E	M	I	U	R	N	L
C	H		X	L	A	W		E
D	D	N	T	P		T	Y	
E	U	R	Q	A	Ü		N	C
F	J	I		O	R	S	E	D
G		F	M	Z		A	P	I
H	G	T	I	R	E	N		Ä



M .....

.....

.....




## G Die Schule ist endlich aus

C1 Ergänze die Tage und die Schulfächer.  
Es fehlen die Vokale a, o, ö, u, e und i.

M <u>o</u> nt <u>a</u> g	D .....nst .....g	M .....ttw .....ch	D .....nn .....rst .....g	Fr .....t .....g
D .....tsch	M .....th .....	R .....l .....g .....n	G .....sch .....cht .....	Sp .....rt
M .....s .....k	.....	G .....sch .....cht .....	.....ngl .....sch	Sp .....rt
.....ngl .....sch	.....ngl .....sch	D .....tsch	Phys .....k	Fr .....nz .....s .....sch
K .....nst	Fr .....nz .....s .....sch	Phys .....k	.....	M .....th .....
K .....nst	G .....sch .....cht .....	.....nf .....rm .....t .....k	B .....l .....g .....	M .....s .....k

G2 Welche Schulfächer fehlen?

Hör zu und ergänze im Stundenplan in C1.



C3 Schau Mias Stundenplan in C1 an.

Ist das richtig  oder falsch ? Kreuze an.

- Mia hat am Montag zwei Stunden Deutsch.
- Sport hat sie nur am Freitag.
- Sie hat drei Stunden Mathe.
- Musik hat sie am Montag und Freitag.
- Sie hat keine Religionsstunde.
- Am Mittwoch hat sie kein Biologie.

C4

Vergleiche deinen Stundenplan mit Mias Stundenplan.  
Ergänze den Satz zu Mathe.

Mia hat am Dienstag, Donnerstag und Freitag eine  
Stunde Mathe. Ich habe

C5

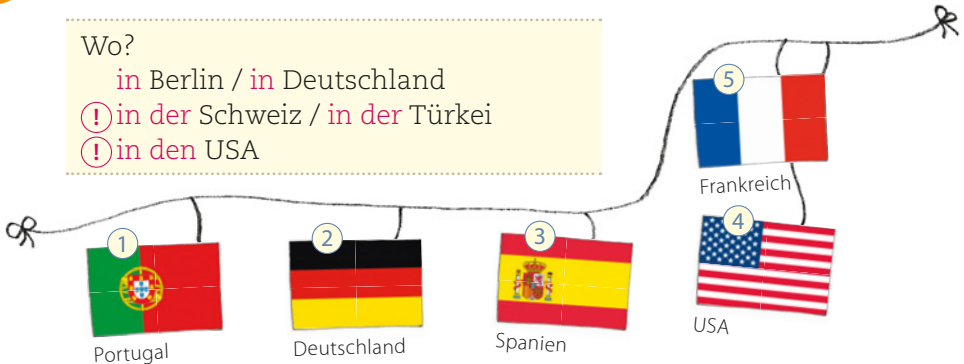
Welche Sprachen sprechen die Personen? Schreib Sätze.

Wo?

in Berlin / in Deutschland

! in der Schweiz / in der Türkei

! in den USA



1. In Portugal sprechen die Leute Portugiesisch.

2.

3.

4.

5.



C6

Welche Sprachen sprichst du: kein Wort / gut / sehr gut?

*Ich spreche kein Wort*

.....

.....

C7

Was hat Mia alles im Rucksack?  
Ordne zu und ergänze die Artikel.



- |  |             |                                 |             |
|--|-------------|---------------------------------|-------------|
| 1. <input checked="" type="radio"/> <i>der</i> ..... | Spitzer     | 6. <input type="radio"/> .....  | Radiergummi |
| 2. <input type="radio"/> .....                       | Sporttasche | 7. <input type="radio"/> .....  | Bleistift   |
| 3. <input type="radio"/> .....                       | Block       | 8. <input type="radio"/> .....  | Heft        |
| 4. <input type="radio"/> .....                       | Lineal      | 9. <input type="radio"/> .....  | Füller      |
| 5. <input type="radio"/> .....                       | Schere      | 10. <input type="radio"/> ..... | Kuli        |

C8

Schau noch einmal in C7. Ergänze dann die Sätze. Schreib den unbestimmten Artikel und das passende Pronomen.

der Spitzer → ein Spitzer → er  
 das Heft → ein Heft → es  
 die Schere → eine Schere → sie

1. (A) *ist ein Radiergummi. Er ist blau und rot.*
2. (B) .....
3. (D) .....
4. (F) .....
5. (G) .....
6. (J) .....

C9

Ist das Singular, Plural oder beides? Kreuze an und ergänze.

-e	¨e	-(e)n	-er	¨er	-s	-	¨
Heft	Block	Schere	Bild	Fahrrad	Kuli	Füller	Apfel
Hefte	Blöcke	Scheren	Bilder	Fahrräder	Kulis	Füller	Äpfel

	Sg.	Pl.	der/das/die	die
1. Bücher		X	das Buch	die Bücher
2. Füller				
3. Heft				
4. Kuli				
5. Schere				
6. Äpfel				
7. Block				

C10

Schau das Bild an. Wie viele Schulsachen siehst du?

Ich sehe drei Hefte,

.....

.....

D

## Die letzten Telefonate

D1

Wer hat welche Telefonnummer? Hör zu und verbinde.

4-7



<p>(A)</p>  <p>Opa Hans</p>	<p>(B)</p>  <p>Tante Mareike</p>	<p>(C)</p>  <p>Onkel Robert</p>	<p>(D)</p>  <p>Laura</p>
<p>① 01 57 75 43 68</p>	<p>② 04 02 53 30 78</p>	<p>③ 07 11 86 54 20</p>	<p>④ 07 03 16 82 69</p>

D2

Schreib die Telefonnummern aus D1 in Worten.

1. Opa Hans: *null-vier-*  
.....  
.....
2. Tante Mareike: .....  
.....
3. Onkel Robert: .....  
.....
4. Laura: .....  
.....

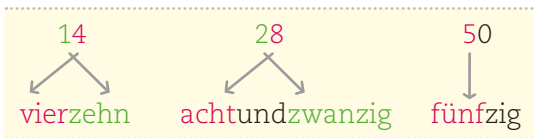
D3

Wie ist deine Telefonnummer? Schreib sie in Worten.

*Meine Telefonnummer ist*  
.....  
.....

D4

Ergänze die Zahlen in Worten.



null, eins, zwei, ....., vier, fünf, sechs, .....,  
acht, neun, ....., .....,  
dreizehn, ....., fünfzehn, .....,  
....., ....., neunzehn, zwanzig,  
einundzwanzig, ....., dreiundzwanzig  
*drei*zig, vierzig, ....., .....,  
....., achtzig, ....., hundert

D5

**Schreib die Zahlen und rechne.**

1.  $5 + \dots = \dots$

fünf plus acht ist gleich dreizehn

2.  $\dots : \dots = \dots$

zwölf durch vier ist gleich  $\dots$ 

3.  $\dots \times \dots = \dots$

 $\dots$  mal dreizehn ist gleich achtundsiebzig

4.  $\dots - \dots = \dots$

dreiundvierzig minus sieben ist gleich  $\dots$ 

D6

**Was passt? Unterstreiche.**1. zwei – vier – acht – sechzehn / zehn / zwölf

2. drei – sechs – neun – elf / zwölf / fünfzehn

3. zwanzig – fünfzehn – zehn – fünfundzwanzig / dreißig / fünf4. vierundfünfzig – achtzehn – sechs – zwei / fünf / dreizehn5. eins – elf – einundzwanzig – einunddreißig / zweiundzwanzig /zwanzig

D7

**Was sind deine Lieblingszahlen?****Schreib die Zahlen in Worten.**Meine Lieblingszahlen sind

.....

.....

.....

.....





**Kreuze an.**

## Meine Wörter

**Familie:** ..... → 😊 😐 😞

Vater, Mutter, ...

**Berufe:** ..... → 😊 😐 😞

Koch, Ärztin, ...

**Länder:** ..... → 😊 😐 😞

Deutschland, Italien, ...

**Sprachen:** ..... → 😊 😐 😞

Deutsch, Italienisch, ...

**Farben:** ..... → 😊 😐 😞

rot, gelb, ...

**Wochentage:** ..... → 😊 😐 😞

Montag, Dienstag, ...

**Schulfächer:** ..... → 😊 😐 😞

Mathe, Physik, ...

**Schulsachen:** ..... → 😊 😐 😞

Füller, Heft, ...

**Zahlen:** ..... → 😊 😐 😞

eins, zwei, ...

## Meine Grammatik

**Präposition:** ..... → 😊 😐 😞

in, aus

**Artikel:** ..... → 😊 😐 😞

der, das, die, ein, eine

**Personalpronomen:** ..... → 😊 😐 😞

er, es, sie

**Plural:** ..... → 😊 😐 😞

die Bücher, die Hefte, ...

😊 Das kann ich gut!

😐 Das geht so.

😞 Das muss ich noch üben.

## Ich kann ...

**mich und andere**

**vorstellen:** ..... → 😊 😐 😞

Ich heiße ..., Das ist ...

**über meine Familie**

**sprechen:** ..... → 😊 😐 😞

Ich habe ..., meine

Mutter ...

**mich verabschieden:** ..... → 😊 😐 😞

Auf Wiedersehen!,

Tschüss ...

**meine Herkunft nennen:** ..... → 😊 😐 😞

Ich komme aus ...

und wohne in ...

**über meine Sprachkenntnisse**

**sprechen:** ..... → 😊 😐 😞

Ich spreche ein

bisschen ...

**über meinen Stundenplan**

**sprechen:** ..... → 😊 😐 😞

Ich habe drei Stunden

Deutsch und ...

**meine Telefonnummer**

**sagen:** ..... → 😊 😐 😞

Meine Telefon-

nummer ist ...

- S. 8: Illustrationen: Monika Horstmann, Hamburg  
S. 9: A © Thinkstock/moodboard;  
B © Thinkstock/Photodisc/Medioimages/  
Photodisc; C © Thinkstock/iStock/omgimages;  
Flaggen © Thinkstock/Hemera  
S.10: Flaggen: 1, 4, 5 © Thinkstock/Hemera;  
2, 3, 6 © fotolia/createur  
S. 13: Flaggen: 1, 4 © Thinkstock/Hemera;  
2, 3, 5 © fotolia/createur  
S. 14: A © iStockphoto/kemie; B © Thinkstock/  
iStockphoto/PixelEmbargo; C © Thinkstock/  
Stockbyte/George Doyle; D © Thinkstock/iStock/  
Gelpi; E © Thinkstock/iStockphoto;  
F © Thinkstock/iStock; G © fotolia/M. Jenkins;  
H © PantherMedia/alexkalina; I © fotolia/Daniel  
Burch; J © Thinkstock/iStock  
S. 16: Ü D1: A © Thinkstock/Digital Vision/John  
Rowley; B © Thinkstock/iStock/  
m-imagephotography; C © Thinkstock/  
iStockphoto; D © Thinkstock/iStock/  
monkeybusinessimages  
S. 20: Karte © Thinkstock/iStock/Graphic\_photo;  
Koffer © fotolia/Richard Villalon;  
Bikini © Thinkstock/iStock/angiii; Badeanzug  
© Thinkstock/Stockbyte; Taucherbrille,  
Schnorchel © Thinkstock/iStockphoto; Angel  
© Thinkstock/iStock/grimgram; MP3-Player  
© Thinkstock/Photodisc/Thomas Northcut  
S. 21: Bleistift © fotolia/Daniel Burch;  
Fußball © iStockphoto/sumnersgraphicsinc;  
MP3-Player © Thinkstock/Photodisc/Thomas  
Northcut; Angel © Thinkstock/iStock/grimgram;  
Bikini © Thinkstock/iStock/angiii  
S. 24: 1, 4 © Thinkstock/iStockphoto;  
2 © Thinkstock/iStockphoto  
(Schriftzug "Superheld" © Hueber Verlag);  
3 © Thinkstock/iStock/angiii; 5 © iStockphoto/  
sumnersgraphicsinc; 6 © Thinkstock/  
iStockphoto; 7 © Thinkstock/Zoonar;  
8 © Thinkstock/Comstock; 9 © iStockphoto/  
Rouzes; 10 © iStock/domin\_domin; 11 © fotolia/  
Alx; 12 © Thinkstock/iStock/EkaterinaZakharova  
S. 26: 1 © Thinkstock/iStock/Werner Münzker;  
2 © iStock/GlobalP; 3 © Thinkstock/iStock/  
ulkan; 4 © iStockphoto/sumnersgraphicsinc;  
5 © fotolia/Diedie55; 6 © Thinkstock/iStock/  
monkeybusinessimages  
S. 27: 1: links © fotolia/Diedie55; rechts  
© Thinkstock/Hemera/Olga Chernetzkaya;  
2: links © Thinkstock/iStock/ulkan; rechts  
© Thinkstock/iStock/IngaNielsen; 3: links  
© iStockphoto/JPecha; rechts © Thinkstock/  
Hemera; 4: links © Hueber Verlag/Iciar Caso;  
rechts © Thinkstock/iStockphoto/nevodka  
S. 28: Ü C5: A-D: Monika Horstmann, Hamburg  
S. 29: Flaggen © fotolia/createur  
S. 30: Ü D2 © fotolia/Franz Wagner;  
Ü D3 © fotolia/c; Flaggen © Thinkstock/Hemera  
S. 31: Zytglogge © fotolia/Schliemer;  
Flagge © fotolia/createur  
S. 34: Küche © Thinkstock/iStock/annaia;  
Wurst © Thinkstock/iStock/Evgeny Tomeev;  
Strand © Thinkstock/iStock/ruidoblanco; Meer  
© Thinkstock/iStock/Olga GavriloVA; Pool  
© iStock/Veronica Bogaerts  
S. 35: Ü A3: A, C, D, F: Michael Mantel, Barum  
S. 37: © Thinkstock/Hemera/Fedor Selivanov  
S. 40: 1 © Thinkstock/iStockphoto/Yong Hian  
Lim; 2 © fotolia/photocrew; 3 © Thinkstock/  
iStock/atoss; 4 © Thinkstock/iStockphoto;  
5 © fotolia/Stocksnapper; 6 © fotolia/Diedie;  
7 © Thinkstock/iStock/Viktar Malyshchyts;  
8 © Thinkstock/iStock/Werner Münzker  
S. 46: Aufstehen, Frühstück, Schlafen,  
Einkaufen, Fernsehen: Gisela Specht, Weßling;  
Schwimmen, Lesen, Computer, Kuchen essen,  
Eis kaufen: Jörg Saupe, Düsseldorf  
S. 50: Ü A3: 1 und 2 links © Thinkstock/  
iStockphoto; 2 rechts © Thinkstock/iStock/  
IngaNielsen; 3 links © Thinkstock/iStock/ulkan;  
3 rechts © Thinkstock/iStock/Werner Münzker;  
Ü A4: 1 © iStock/deepblue4you; 2 © Hueber  
Verlag/Iciar Caso; 3 © fotolia/seen  
S. 52: Bild, Computer: Jörg Saupe, Düsseldorf;  
Buch, Fahrrad: Zacharias Papadopoulos, Athen;  
Haus: Gisela Specht, Weßling  
S. 56: Kino: Jörg Saupe, Düsseldorf  
S. 57: Einkaufswagen: Jörg Saupe, Düsseldorf;  
Fahrrad, Fernsehen: Zacharias Papadopoulos,  
Athen; Hausaufgaben: Gisela Specht, Weßling;  
Surfen, Aufräumen: Bettina Kumpe,  
Braunschweig; Lesen: Jörg Saupe, Düsseldorf  
S. 58: Ü C5: 1: Michael Mantel, Barum